

GTJ raquettes - 03 : Source du Doubs (Mouthe) - Chaux Neuve

Haut Doubs - Mouthe (25240)



(Carline Baric)



Infos pratiques

Pratique : Raquettes

Longueur : 7.2 km


Dénivelé positif : 175 m

Type : Fermé

Itinéraire

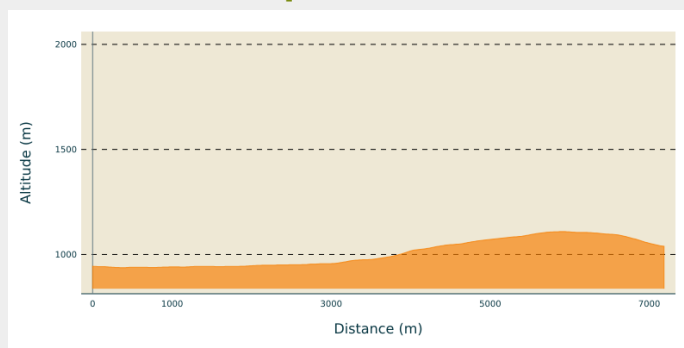
Départ : Source du Doubs (25240
Mouthe)

Arrivée : Chaux Neuve (25240)

Balisage :  Itinéraire Grande traversée
du Jura

Communes : 1. Mouthe (25240)
2. Chaux-Neuve (25240)

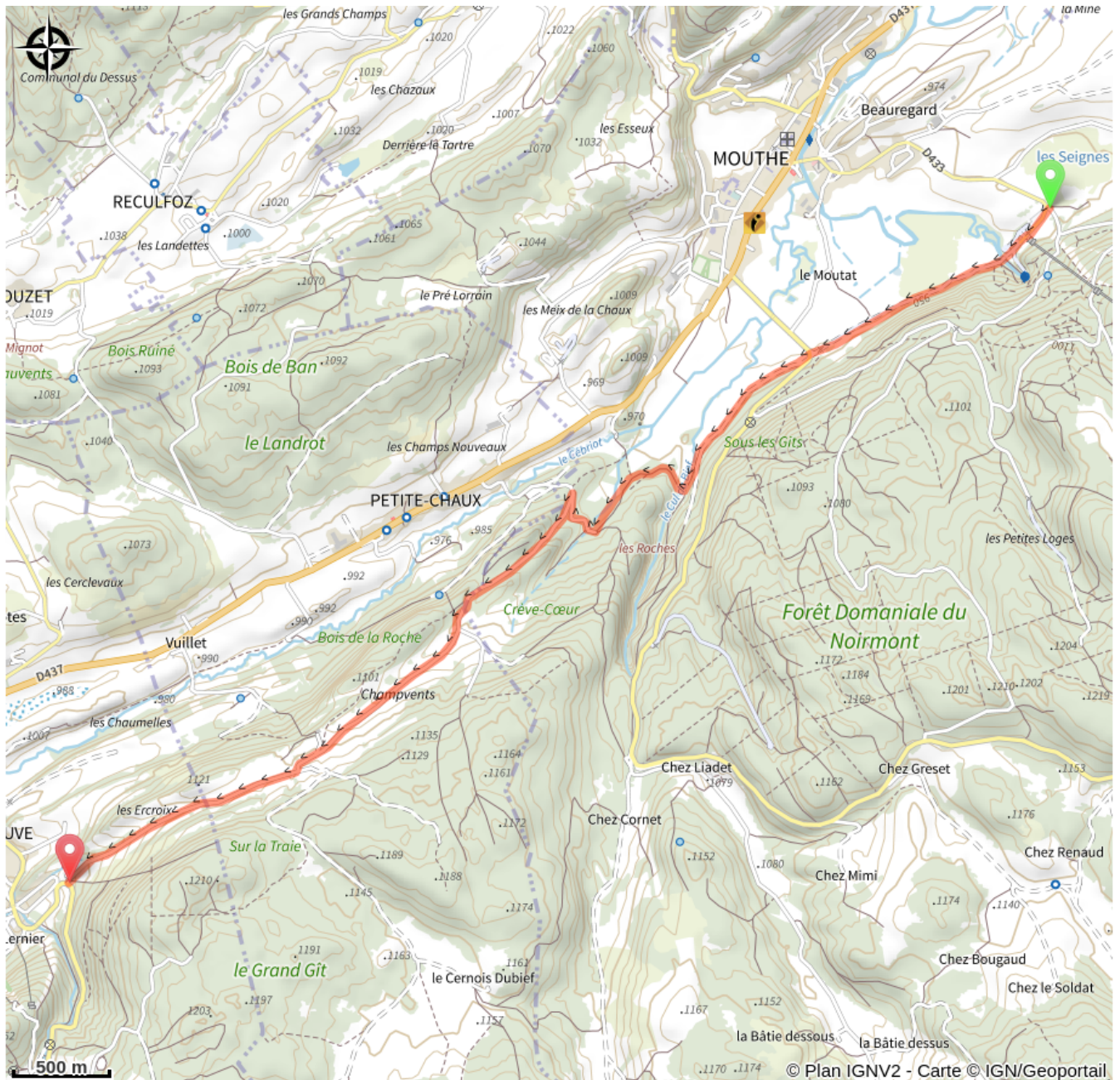
Profil altimétrique



Altitude min 937 m Altitude max 1109 m

Mouthe - Chapelle des Bois : Mouthe est connu pour être le village le plus froid de France. C'est à la source du Doubs que sont relevés ses records de températures négatives. Son eau sort de la montagne à 6° quel que soit le mois de l'année. De Mouthe à Lamoura la piste suit ou croise celle de la Transjurassienne dont les panneaux kilométriques jalonnent le parcours.

Sur votre chemin...



Toutes les infos pratiques



Les bonnes pratiques sur les pistes raquettes



Je reste sur la piste
qui m'est dédiée



Les chiens sont interdits
sur les pistes de ski.
Ailleurs, ils doivent être
tenus en laisse



Je respecte
les propriétés privées



Marquée fermée le 01/11/2024 à 08h30

Zones de sensibilité environnementale

Le long de votre itinéraire, vous allez traverser des zones de sensibilité liées à la présence d'une espèce ou d'un milieu particulier. Dans ces zones, un comportement adapté permet de contribuer à leur préservation. Pour plus d'informations détaillées, des fiches spécifiques sont accessibles pour chaque zone.

Grand tétras

Période de sensibilité : Janvier, Février, Mars, Avril, Mai, Juin, Décembre

Contact : Parc naturel régional du Haut-Jura

29 Le Village

39310 Lajoux

03 84 34 12 30

www.parc-haut-jura.fr

Le Grand Tétras est une espèce emblématique des forêts de montagnes françaises. Son apparence et son comportement font de lui un oiseau très atypique. Pouvoir l'observer relève d'un vrai défi, tant cet oiseau est discret, mais s'avère être un souvenir mémorable.

En hiver, son activité est réduite au minimum. Il passe la quasi-totalité de la journée perché dans un arbre et consomme uniquement des aiguilles de sapin. Une nourriture très peu énergétique. Cette période est critique pour sa survie. Un oiseau subissant un dérangement régulier va puiser dans ses maigres réserves et finir par en subir les conséquences. Sa sensibilité à la prédation aura augmenté, ou bien il dépérira simplement à cause du manque d'énergie. Une autre période critique prend place du printemps au début de l'été avec la couvaison. Si la poule est surprise plusieurs fois, elle va abandonner le nid et laisser ses poussins seuls, sans protection. La survie des jeunes étant déjà très faible naturellement, ce phénomène accentué, d'autant plus, ce risque de mortalité chez les jeunes oiseaux.

Les pratiques qui peuvent avoir une interaction avec le Grand tétras en période de nidification sont principalement les pratiques sportives terrestres comme la randonnée, le ski, le VTT.

Lieux de renseignement

Office de tourisme du Val de Mouthe

Chapelle des Bois

45 Grande Rue, 25240 MOUTHE

valdemouthe@destination-

hautdoubs.com

Tel : 03 81 69 22 78

<https://www.otmouthe.fr/>



Source



Espace Nordique Jurassien

<http://www.espacenordiquejurassien.com>



GTJ

<https://www.gtj.asso.fr/>