


# Le Mont des Celtes

Pays Horloger



(©Jean-Luc Girod)



**Un beau sommet du val de Morteau**  
Forêts, clairières, tables panoramiques

## Infos pratiques

Pratique : Raquettes

Longueur : 5.9 km

Dénivelé positif : 205 m

Difficulté : Piste difficile

Type : Fermé

Thèmes : Grand Paysage

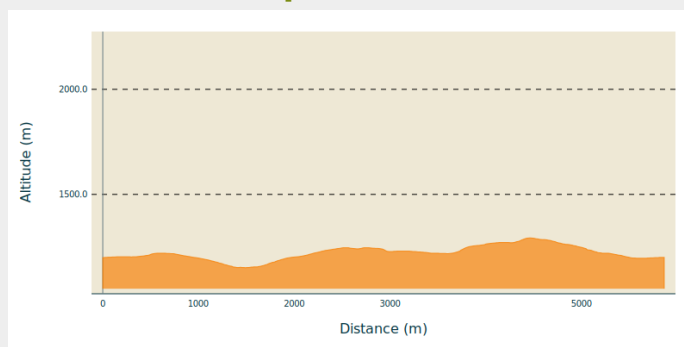
# Itinéraire

**Départ** : Parking Auberge-col du vieux  
Châteleu 25790 Les Gras

**Arrivée** : Parking Auberge-col du vieux  
Châteleu 25790 Les Gras

**Communes** : 1. Grand'Combe-Châteleu  
(25)  
2. Montlebon (25500)

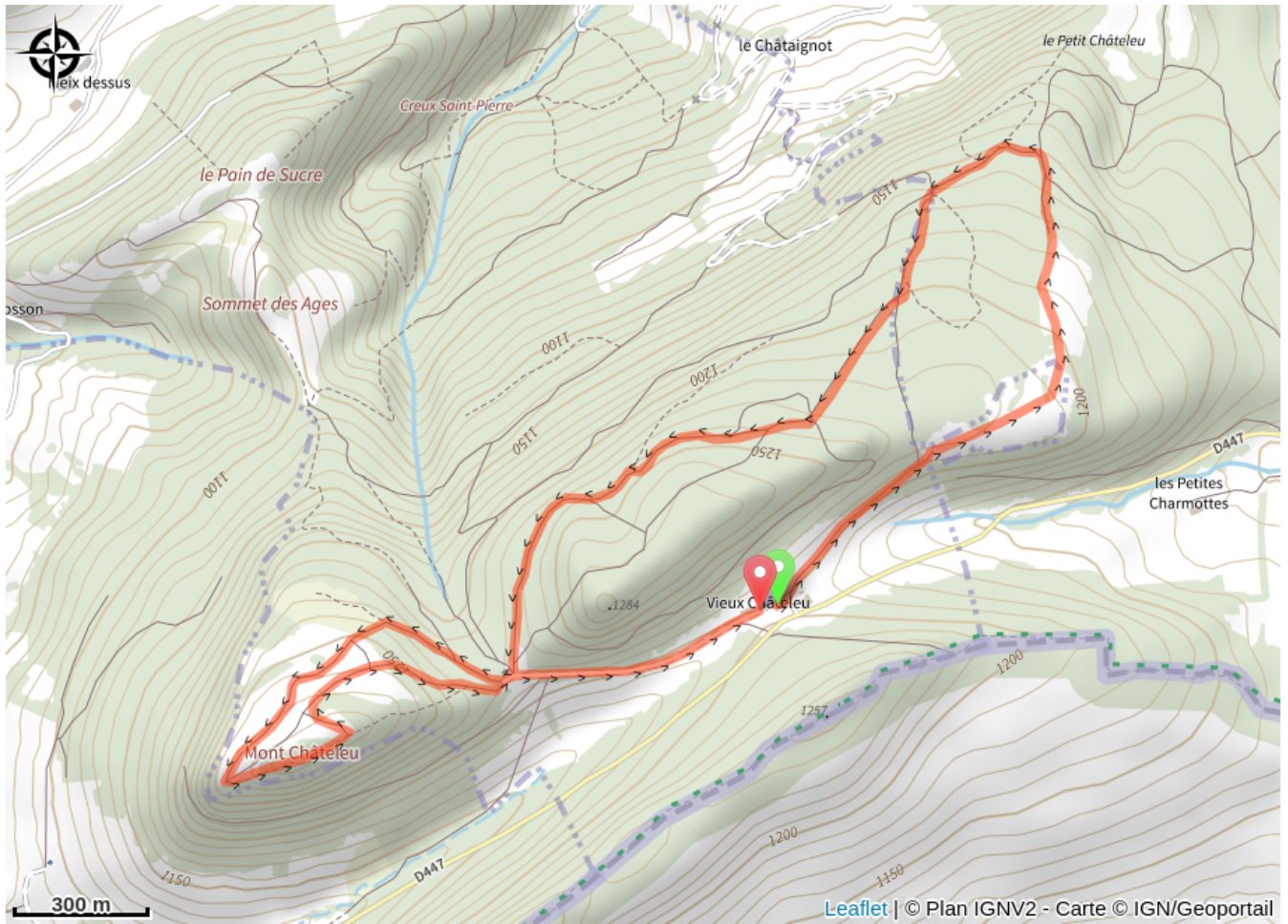
## Profil altimétrique



Altitude min 1151 m Altitude max 1293 m

Départ parking col du Vieux Châteleu 1201 m, prendre le sentier balisé raquette le mont des Celtes derrière la ferme du Vieux Châteleu, chemin à flanc de montagne, joli point de vue sur la combe des Charmottes. Descendre clairière sur la gauche, pour trouver un chemin forestier jusqu'à une intersection. Prendre à gauche, le chemin remonte jusqu'à la clairière lieu-dit Châteleu- Loge 1222m Sur votre gauche, un abri forestier est ouvert aux randonneurs. Rejoindre la partie sud de la clairière, prendre à droite derrière le banc (ne pas prendre le GR raide), sentier qui monte en traversée. A la sortie du bois, poursuivre tout droit et atteindre le belvédère au-dessus du Nid du Fol, vue sur les Gras, la combe de Charopey, le Chasseron, le Mont Blanc... Faire  $\frac{3}{4}$  de tour, remonter l'épaule pour arriver au sommet (le Dôme 1302 m) 2 tables panoramiques, vue au loin du Chasseron aux Alpes Bernoises. Poursuivre sur la crête, redescendre à la clairière Loge puis suivre le chemin qui revient vers la ferme du Châteleu. Dernière partie en piste partagée.

# Sur votre chemin...



# Toutes les infos pratiques

## **i** Les bonnes pratiques sur les pistes raquettes



Je reste sur la piste qui m'est dédiée



Les chiens sont interdits sur les pistes de ski. Ailleurs, ils doivent être tenus en laisse



Je respecte les propriétés privées

**✗** Marquée fermée le 18/04/2026 à 16h15

## **i** Lieux de renseignement

### Office de Tourisme du Pays Horloger

7 place de la Halle, 25 500 MORTEAU

[tourisme@payshorloger.com](mailto:tourisme@payshorloger.com)

Tel : 03 81 67 18 53

<https://www.pays-horloger.com/>



## Source



ENJ / JL Girod

<https://www.espacenordiquejurassien.com/>